









Canon PIXMA TS3351 Tintenstrahl-Multifunktionssystem



Besondere Merkmale

- 3-in-1 Tintenstrahl-Multifunktionssystem für Zuhause
- Drucken, Kopieren und Scannen in A4
- WLAN, 3,8 cm Schwarzweiß-LCD, Connect Taste

Hauptleistungsmerkmale

 FINE Cartridge	Praktisch und hochwertig FINE Druckköpfe mit Tinte auch in XL erhältlich	 Wireless Printing	Flexible Konnektivität Canon PRINT App, AirPrint (iOS) und Mopria (Android)	 PIXMA Cloud Link	Verbindung zu einem Cloud-Dienst PIXMA Cloud Link über die Canon PRINT App*
 Rear Paper Feeding	Einfaches Nachfüllen von Papier Papiereinzug hinten	 1.5" (3,8cm) LCD	Statusanzeige auf einen Blick 1,5-Zoll-LCD	 Auto Power On	Stromsparschal Auto On/Off Funktion
 Sharp Black Text	Klar und deutlich Scharfer Dokumententext	 Borderless Photo Printing	Druck von Randlosfotos Druck von Randlosfotos bis zum Format 13 x 18 cm		

Technische Spezifikationen im Detail

Allgemeine Daten

Funktionen

WLAN, Drucken, Kopieren, Scannen, Cloud

Technische Daten: Drucker

Druckauflösung

Bis zu 4.800 ¹/₁ x 1.200 dpi

Drucktechnologie

2 FINE Druckköpfe mit Tinte (Schwarz und Farbe)

Druckgeschwindigkeit SW

Ca. 7,7 ISO-Seiten/Min.²

Druckgeschwindigkeit Farbe

Ca. 4,0 ISO-Seiten/Min.³

Druckgeschwindigkeit Foto

Randlos 10 x 15 cm: ca. 65 Sekunden⁴

Randloser Druck

Ja (13x18 cm, 10x15 cm, 13x13 cm)

Beidseitiger Druck (Duplex)

manuell wählbar

Tinten und Reichweite

Standard-Tinten

PG-545 (Schwarz)

CL-546 (Farbe)

Optionale XL-Tinten

PG-545XL (Schwarz)

CL-546XL (Farbe)

Tintenreichweite (Normalpapier)

Druck eines A4-Farbdokuments⁵

Schwarz: 180 Seiten

Schwarz XL: 400 Seiten

Farbe: 180 Seiten

Farbe XL: 300 Seiten

Tintentank-Reichweite (Fotodruck)

10 x 15 cm Foto⁶

Schwarz: 1.445 Fotos*

Schwarz XL: 3.520 Fotos*

Farbe: 55 Fotos

Farbe XL: 90 Fotos

* Geschätzte zusätzliche Tintenreichweite

Papiersorten

Normalpapier

Umschläge

Photo Paper Plus Glossy II (PP-201)

Photo Paper Glossy ""Everyday Use"" (GP-501)

Removable Photo Stickers (RP-101)

Magnetic Photo Paper (MG-101)

Papiervorrat

Papiereinzug hinten: bis zu 60 Blatt (Normalpapier)

Papierformate

Normalpapier: A4, A5, B5, Letter, Legal

Fotopapier: 13 x 18 cm, 10 x 15 cm, 13 x 13 cm

[Individuelle Formate]

Breite 89 - 215,9 mm, Länge 127 - 676 mm

Papiergewicht

Normalpapier: 64 - 105 g/m²

Canon Fotopapier: bis zu 275 g/m²

Technische Daten: Scanner

Scannertyp

Foto-/Dokumenten-Flachbettscanner mit CIS-Sensor

Scanauflösung (optisch)

600 x 1.200 dpi ⁷

Farbtiefe (Intern / Extern)

Farbe: RGB jeweils 16 Bit/8 Bit

Graustufen: 16 Bit / 8 Bit

Maximale Scanfläche

Ca. 216 x 297 mm

Kopiererfunktionen

Kopiergeschwindigkeit

sFCOT: ca. 27 Sek. ⁸

sESAT: ca. 3 ISO-Seiten/Min. ⁹

Mehrfachkopien

20 Kopien (Max.)

Kopierfunktionen

Dokumentenkopie, Randloskopie

Verkleinerung/Vergrößerung

Seitenanpassung [10](#)

Dokumentgröße

Ca. 216 x 297 mm

[Schnittstellen](#)

Displaytyp und -größe

3.8 cm SW-LCD-Anzeige

Schnittstelle – PC / Mac OS

USB Hi-Speed (Typ B)

WLAN: IEEE802.11 b/g/n

WLAN-Sicherheit: WPA-PSK, WPA2-PSK, WEP, Administratorpasswort

WLAN Frequenzband: 2,4 GHz

Sonstige Schnittstellen

Canon PRINT Inkjet/SELPHY App

Easy-PhotoPrint Editor

Message in PRINT App

PIXMA Cloud Link

Canon Print Service Plugin (Android)

Google Cloud Print

Apple AirPrint

Zugriffspunktmodus

PictBridge über WLAN

Mopria (Android)

[Software](#)

Kompatible Betriebssysteme

Windows 10, Windows 8.1, Windows 7 SP1

Die Leistung kann nur mit einem PC mit vorinstalliertem Windows 7 oder höher garantiert werden.

OS X 10.11.6 , macOS 10.12~macOS 10.14

Unterstützte Mobil-Betriebssysteme

iOS, Android, Windows 10 Mobile

Systemanforderungen

Windows XP: mindestens 2,0 GB

Mac: mindestens 1,0 GB

Anmerkung: Zur Installation der mitgelieferten Software. Der erforderliche Festplatten-Speicherplatz.

Display: 1.024 x 768 (XGA)

Mitgelieferte Software

MP Driver inkl. Scanning Utility

Easy-PhotoPrint Editor (als Download verfügbar)

Physikalische Eigenschaften

Gewicht

Ca. 3,9 kg

Abmessungen (B x T x H)

Ca. 435 x 369 x 145 mm

Geräusentwicklung

Ca. 53,5 dB(A) [11](#)

Empfohlene Betriebsumgebung

Temperatur: 15-30 °C

Relative Luftfeuchtigkeit: 10–80 % (ohne Kondensation)

Stromquelle

100-240 V, 50-60 Hz

Stromverbrauch

Ausgeschaltet: ca. 0,3 W

Standby (bei USB-Verbindung zum PC): ca. 1,7 W (Scanlampe aus)

Standby (alle Anschlüsse belegt): ca. 1,7 W (Scanlampe aus)

Zeit bis zum Übergang in den Standby-Modus: 10 Minuten 38 Sekunden

Kopierbetrieb: ca. 11 W [12](#)

Wichtige Hinweise

Änderungen der technischen Daten vorbehalten.